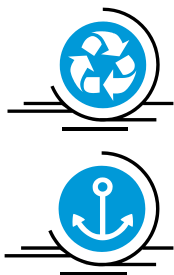



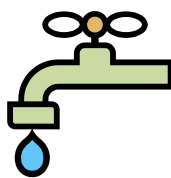
UNA MICA DE CURA ... UN GRAN GUANY



A continuació un recull de recomanacions que no tenen altre fi que reflexionar sobre algunes actituds que, ben segur, ens ajudaran a millorar la convivència dins les instal·lacions del club i a un millor aprofitament dels recursos naturals que redundarà en la preservació del medi ambient, reforçant així el nostre compromís social amb el medi, en el que estem treballant mitjançant un sistema integrat de gestió de la qualitat i del medi ambient, basat en les normes ISO:9001 i ISO:14001.

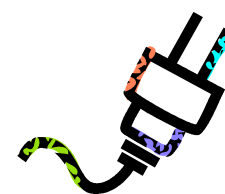
COMPTE AMB L'ENTORN:

- ☺ No llenceu les escombraries per la borda, espereu a arribar al port i utilitzeu els contenidors que trobareu a la vostra disposició.
- ☺ Recicleu la brossa, al port hi ha contenidors per a la recollida selectiva de la brossa domèstica.
- ☺ Aproveiteu la instal·lació existent a l'estació de servei de carburants per a buidar les aigües de sentina i residuals del vostre vaixell.
- ☺ Netegeu el vaixell només quan sigui necessari, i utilitzeu mànegues amb aixeta i detergents biodegradables.
- ☺ Procureu adoptar mesures perquè el vostre vaixell no provoqui vessaments de combustible a l'aigua.
- ☺ Eviteu llençar a l'aigua o deixar a qualsevol lloc les restes o envasos de pintures, olis i dissolvents, els draps contaminats, ... el club disposa d'un "Punt Net" a on podeu dipositar aquests materials que després ens encarregarem de reciclar.
- ☺ Per a la vostra higiene personal, utilitzeu els serveis sanitaris que el club posa a la vostra disposició. Racionalitzeu el consum d'aigua.
- ☺ A mar, eviteu fondejar sobre fons de posidònia.
- ☺ Si lleveu l'àncora verticalment, l'efecte sobre la flora i la fauna del fons marí serà menor.
- ☺ Si heu de realitzar treballs de manteniment al vostre vaixell i preveieu que aquests poden produir residus perillosos, feu-ho sempre a la zona tècnica del port.
- ☺ Si heu de renovar el material pirotècnic de seguretat, lliureu el material caducat al comerciant que us subministra el nou, ell s'encarregarà de reciclar-lo.



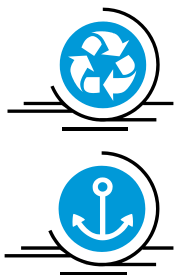
SENY:

- ☺ Tant a terra com a mar modereu la velocitat, recordeu que la velocitat de navegació al port es troba limitada a 3 nusos.
- ☺ Eviteu produir soroll innecessari.
- ☺ Guarniu el vostre vaixell amb el suficient nombre de defenses per a garantir la seva protecció, i la dels vaixells veïns.
- ☺ No utilitzeu empalmes per a la connexió elèctrica del vostre vaixell a les torres de servei del moll (si no disposeu de preses adequades, adreceu-vos a secretaria del club).
- ☺ No mantingueu el vostre vaixell connectat a la xarxa elèctrica si no és precís.
- ☺ Eviteu mantenir els motors en marxa quan l'embarcació es trobi amarrada.
- ☺ Reviseu periòdicament la instal·lació de gas.
- ☺ Quan hagueu utilitzat les mànegues d'aigua que hi ha al port, procureu que aquestes quedin sense pressió.
- ☺ Per a evitar accidents, col·loqueu les mànegues als seus suports, i procureu que els cables de corrent elèctrica no travessin el pantalà endollant en la torre més propera.
- ☺ Aparqueu el cotxe en els llocs habilitats a l'efecte, procureu ocupar només una plaça, i respecteu les places reservades a persones discapacitades. L'ús inadequat de les targetes d'accés a l'aparcament ens perjudica a tots.
- ☺ Si observeu qualsevol avaria a les instal·lacions, o situació de perill dins el port, aviseu el més ràpidament que pugueu als membres de l'equip professional del club.



CLUB NÀUTIC LLANÇÀ

UN POCO DE CUIDADO ... UN GRAN BENEFICIO



A continuación una serie de consejos que no tienen otra finalidad que reflexionar sobre algunas actitudes que, con toda certeza, nos ayudarán a mejorar la convivencia dentro de las instalaciones del club y a un mejor aprovechamiento de los recursos naturales que redundará en la preservación del medio ambiente, reforzando así nuestro compromiso social con el medio, en el que estamos trabajando mediante un sistema integrado de gestión de la calidad y del medio ambiente, basado en las normas ISO:9001 i ISO:14001.

CUIDADO CON EL ENTORNO:

- ☺ No tiréis la basura por la borda, esperad a llegar al puerto y utilizad los contenedores que encontraréis a vuestra disposición.
- ☺ Reciclad la basura, en el puerto hay contenedores para la recogida selectiva de los residuos domésticos.
- ☺ Aprovechad la instalación existente en la estación de servicio para vaciar las aguas de sentina y residuales de vuestra embarcación.
- ☺ Limpiad el barco solo cuando sea necesario, y utilizad mangueras con grifo y detergentes biodegradables.
- ☺ Procurad adoptar medidas para que vuestro barco no provoque vertidos de combustible al agua.
- ☺ Evitad tirar al agua o dejar en cualquier sitio los restos o envases de pinturas, aceites y disolventes, los trapos contaminados, ... el club dispone de un "Punt Net" en dónde podéis depositar estos materiales que después nos encargaremos de reciclar.
- ☺ Para vuestra higiene personal, utilizad los servicios sanitarios que el club pone a vuestra disposición, racionalizad el consumo de agua.
- ☺ En la mar, evitad fondear sobre fondos de poseidonia.
- ☺ Si subís el ancla verticalmente, el efecto sobre la flora y la fauna del fondo marino será menor.
- ☺ Si debéis realizar trabajos de mantenimiento en vuestro barco y prevéis que estos pueden producir residuos peligrosos, hacedlo siempre en la zona técnica del puerto.
- ☺ Si debéis renovar el material pirotécnico de seguridad, librad el material caducado al comerciante que os suministre el nuevo, él se encargará de reciclarlo.

CORDURA:

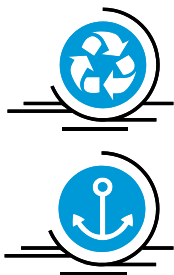
- ☺ Tanto en tierra como en la mar moderad la velocidad, recordad que la velocidad de navegación dentro del puerto se encuentra limitada a 3 nudos.
- ☺ Evitad producir ruido innecesario.
- ☺ Proveed vuestra embarcación de defensas suficientes para garantizar su protección, y la de los barcos vecinos.
- ☺ No utilizéis empalmes para la conexión eléctrica de vuestro barco a las torres de servicio del muelle (si no disponéis de enchufes adecuados, dirigiros a secretaria del club).
- ☺ No mantengáis vuestra embarcación conectada a la red eléctrica si no es preciso.
- ☺ Evitad mantener los motores en marcha cuando la embarcación se encuentre amarrada.
- ☺ Revisad periódicamente la instalación de gas.
- ☺ Cuando hayáis utilizado las mangueras de agua que hay en el puerto, procurad que estas queden sin presión.
- ☺ Para evitar accidentes, colocad las mangueras en sus soportes, y procurad que el cable de corriente eléctrica no atraviese el pantalán, conectándolo en la torre más cercana.
- ☺ Aparcad el coche en los lugares habilitados al efecto, procurad ocupar solo una plaza, y respetad las plazas reservadas a personas discapacitadas. El uso inadecuado de las tarjetas de acceso al aparcamiento nos perjudica a todos.
- ☺ Si observáis cualquier avería en las instalaciones, o situación de peligro dentro del puerto, avisad lo antes posible a los miembros del equipo profesional del club.



CLUB NÀUTIC LLANÇÀ



UN PEU D'ATTENTION ... UN GRAND BENEFICE



A continuation une série de conseils qui n'ont d'autre but que de réfléchir sur quelques attitudes qui avec certitude nous aidera améliorer la convivialité à l'intérieur du club et à un meilleur profit des ressources naturelles qui entoureront la préservation du milieu ambiant, renforçant ainsi notre compromis avec l'environnement pour lequel nous travaillons en un système intégré de gestion de la qualité de l'environnement basé sur les normes ISO 9001 et ISO 14001.

ATTENTION A L'ENVIRONNEMENT:

- ☺ Ne jetez pas les ordures par dessus bord, attendez d'arriver au port et utilisez les conteneurs qui sont à votre disposition.
- ☺ Recyclez les ordures, il y a au port des conteneurs pour le tri sélectif des résidus domestiques.
- ☺ Mettez à profit l'existence dans la station d'un service de vidage des eaux grises et noires résiduelles de votre embarcation.
- ☺ Nettoyez le bateau seulement si c'est nécessaire, et utilisez les tuyaux avec les robinets et des produits biodégradables.
- ☺ Adoptez des mesures pour que votre bateau ne provoque pas de fuite de combustibles dans l'eau.
- ☺ Évitez de jeter à l'eau ou de laisser n'importe où les restes ou les pots de peinture, huiles et dissolvants, ainsi que les chiffons contaminés déposez, à "Punt Net" ces divers matériels que nous nous chargeons de recycler.
- ☺ Pour votre hygiène personnelle, utilisez les services sanitaires que le club met à votre disposition, et économisez la consommation d'eau.
- ☺ En mer, évitez de mouiller sur les fonds de posidonies.
- ☺ Si vous remontez l'ancre verticalement, l'impact sur la flore et la faune marine sera mineur.
- ☺ Si vous devez effectuer des travaux d'entretien sur votre bateau et que vous savez que ceux-ci peuvent produire des résidus polluants, faites ces travaux à la zone technique du port.
- ☺ Si vous remplacez le matériel pyrotechnique de sécurité, donnez le matériel périmé au commerçant qui vous le renouvelle, il se chargera de recycler l'ancien.

SAGESSE:

- ☺ En mer comme à terre, modérez votre vitesse, la vitesse de navigation dans le port étant limitée à 3 noeuds.
- ☺ Évitez de faire du bruit sans nécessité.
- ☺ Équipez votre bateau de défenses suffisantes pour garantir sa protection et celle de vos voisins.
- ☺ Pour vous brancher sur le réseau électrique aux bornes de service, n'utilisez que les matériels adéquats et si vous n'en possédez pas, adressez-vous aux services du Club.
- ☺ Ne laissez pas votre bateau branché au quai sans nécessité.
- ☺ Évitez de laisser vos moteurs en marche, bateau à quai.
- ☺ Faites vérifier périodiquement votre installation de gaz.
- ☺ Quand vous utilisez les tuyaux d'eau disponibles sur les quais, veillez à ne pas les laisser sous pression.
- ☺ Pour éviter les accidents, remplacez ces tuyaux sur leurs supports et évitez que les câbles de courant électrique traversent le ponton, en les connectant aux bornes les plus proches.
- ☺ Garez les véhicules aux emplacements prévus à cet effet en n'occupant qu'un seul parking, et respectez les emplacements réservés aux personnes handicapées. L'usage abusif des cartes magnétiques d'accès aux parkings cause du préjudice à tous.
- ☺ Si vous remarquez une quelconque avarie dans nos installations, ou une situation dangereuse, dans l'enceinte du port, avertissez le plus rapidement possible les membres de l'équipe professionnelle du club.



CLUB NÀUTIC LLANÇÀ

